

# 法務部 全國法規資料庫法治教學平台 機關（學校）查詢帳號申請、變更及忘記密碼處理流程使用說明

## 壹、教育局處專區

- 步驟一、填妥「法務部全國法規資料庫法治教學平台機關（學校）查詢帳號使用聲明書」

填寫附件一「法務部全國法規資料庫法治教學平台機關（學校）查詢帳號使用聲明書」（下稱聲明書），或至第11屆全國法規資料庫競賽活動網站（[compete.law.moj.gov.tw](http://compete.law.moj.gov.tw)）下載聲明書並完成機關用印後，請以掃描或拍照方式將聲明書存成JPG或PDF電子檔案。（如已有帳號者，請直接到跳至步驟四）



示意畫面 1

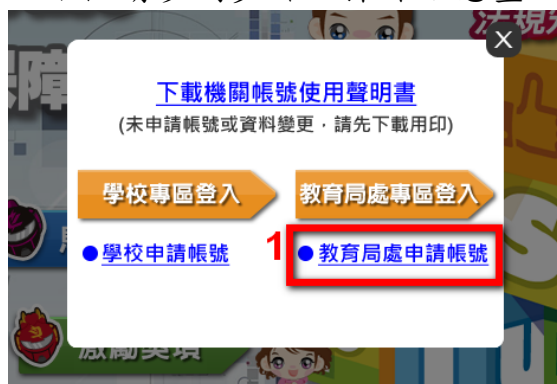


示意畫面 2

● 步驟二、於活動網站線上申請帳號及上傳聲明書

請至第11屆全國法規資料庫競賽活動網站 (compete.law.moj.gov.tw) 依頁面欄位填寫註冊帳號相關資料，並上傳步驟一已用印之聲明書 JPG或PDF電子檔案。

備註：申請帳號頁面路徑請參閱步驟一操作示意畫面。



示意畫面 3

A screenshot of the '教育局處專區申請帳號' registration form. The form is enclosed in a red border. At the top, it says '教育局處專區申請帳號：' followed by a notice: '教育局處專區之帳號，需於申請帳號時同步上傳提供已用印之機關帳號使用聲明書，方可完成註冊。完成註冊後須等待工作日48小時審核帳號及機關帳號使用聲明書，完成審核系統將自動Email寄發帳號開通通知。' Below this is a section titled '下載機關帳號使用聲明書'. The form fields include: '\* 帳號：' (with a note '帳號長度至少4位以上英數字' and a red warning '提醒您，帳號註冊成功後不得再進行變更，請務必牢記。'), '\* 密碼：' (with a note '密碼長度至少8位以上英、數字混合'), '\* 確認密碼：' (with a note '密碼長度至少8位以上英、數字混合'), '\* 縣市：' (a dropdown menu), '\* 負責人姓名：', '\* 負責人電話：' (with a '分機' field), '負責人手機：', '\* 負責人E-Mail：', '\* 上傳機關帳號使用聲明書' (with a '瀏覽...' button and a note '請上傳JPG、PNG、GIF、PDF格式'), and '\* 驗證碼：' (with a display box showing '4081' and a '更新驗證碼' button). At the bottom right, there is a blue arrow pointing to the '瀏覽...' button with the text '上傳步驟二所存成 JPG 或 PDF 的聲明書電子檔'. At the bottom center, there is a red button labeled '確定送出'.

示意畫面 4

- 步驟三、等待審核通過後，以EMAIL核發帳號開通通知  
本部收到線上申請及用印之聲明書掃描檔後，經審核通過後將以EMAIL核發帳號開通通知。
- 步驟四、帳號審核通過後，可查詢所轄學校及各縣市統計資料；  
請至第11屆全國法規資料庫競賽活動網站（[compete.law.moj.gov.tw](https://law.moj.gov.tw)）的法規知識王網路闖關競賽內的學校/教育局處專區，登入已通過審核的帳號，即可查詢及列印相關成績統計資料。



示意畫面 5



示意畫面 6



示意畫面 7

示意畫面 8



示意畫面 9

## 【忘記密碼處理流程】

- 步驟一、請依以下操作示意圖於網站上申請忘記密碼

The screenshot shows the homepage of the Law Regulations Database (全國法規資料庫) at <https://law.moj.gov.tw>. The main banner features the title "第11屆全國法規資料庫競賽" (11th National Law Regulations Database Competition) and highlights two categories: "法規知識王 網路闖關競賽 (學生)" (Law Knowledge King Network Challenge Competition for Students) and "創意教學競賽 (教師)" (Creative Teaching Competition for Teachers). A large 3D graphic of the letters "LAW" is central, with people climbing ladders on it. Navigation links include "最新消息" (Latest News) and "回到首頁 / 教學資源 / 意見回饋 / 常見問題 / 下載專區" (Home / Teaching Resources / Feedback / FAQ / Download Area). Social media icons for Facebook and YouTube are present.

主辦單位：法務部 教育部  
承辦單位：台北市電腦商業同業公會  
協辦單位：財政部 財團法人中華民國電腦技能基金會  
公民與社會學科中心學校—國立臺南第一高級中學

目前線上人數：6 網站遍訪人次：539648  
網站地圖 / 隱私權政策 客服電話：(02)2576-2047  
服務時間：週一至週五 8:00~18:00  
建議使用IE 8.0 以上版本 最佳觀看解析度1024x768

Copyright © 2014 Laws & Regulations Database of The Republic of China.

示意畫面 10

This screenshot shows the navigation menu for the 11th National Law Regulations Database Competition. The main banner reads "法規闖關搶先鋒 知法守法e點通" (Law Regulations Challenge Pioneer, Know Law, Obey Law, e-Point Through). The navigation menu includes: "報名註冊" (Registration), "馬上闖關" (Start Challenge), "競賽要點" (Competition Points), "激勵獎項" (Incentive Awards), "學校/教育局處專區" (School/Education Bureau Special Area), "查詢成績" (Check Results), "加碼抽大獎" (Extra Large Prize Draw), and "填問卷抽好禮" (Fill Survey to Win Gift). A red box highlights the "學校/教育局處專區" link. The background features the same 3D "LAW" graphic as in the previous screenshot.

示意畫面 11



示意畫面 12

示意畫面 13



示意畫面 14

提醒：若無法得知當初申請者之帳號及E-mail，則無法使用【忘記密碼】功能，請向本部委辦廠商台北市電腦公會聯絡，進行後續處理。

連絡人：台北市電腦公會 紀小姐

聯絡電話：(02)2577-4249分機835

聯絡信箱：[weiwei@mail.tca.org.tw](mailto:weiwei@mail.tca.org.tw)

- 步驟二、系統將Email新的密碼至原帳號填寫之申請者信箱，請於收到後以新密碼登入。
- 步驟三、登入後，如欲修改密碼或帳號相關資料，請於右上角的帳號專區進行修改。除縣市及帳號不可修改外，其餘資料修改皆須重新上傳聲明書。



示意畫面 15

教育局處專區修改帳號：

教育局處專區之帳號，需於修改帳號時同步上傳提供已用印之指定使用聲明書，方可完成修改。完成修改後須等待工作日48小時審核帳號及指定使用聲明書，完成審核系統將自動Email寄發帳號開通通知。

[下載機關帳號使用聲明書](#)

\* 縣市：臺北市

2 \* 帳號：mojuser

\* 原密碼：

\* 新密碼： 密碼長度至少8位以上英、數字混合

\* 確認新密碼： 密碼長度至少8位以上英、數字混合

\* 負責人姓名：

\* 負責人電話：02  分機

負責人手機：

\* 負責人E-Mail：

\* 上傳指定使用聲明書： 瀏覽... 請上傳JPG、PNG、GIF、PDF格式

\* 驗證碼： **3890**

任一資料修改，皆須上傳聲明書電子檔

示意畫面 16

## 貳、學校專區

- 步驟一、填妥「法務部全國法規資料庫法治教學平台機關（學校）查詢帳號使用聲明書」

填寫附件一「法務部全國法規資料庫法治教學平台機關（學校）查詢帳號使用聲明書」（下稱聲明書），或至第11屆全國法規資料庫競賽活動網站（[compete.law.moj.gov.tw](http://compete.law.moj.gov.tw)）下載聲明書並完成機關用印後，請以掃描或拍照方式將聲明書存成JPG或PDF電子檔案。（如已有帳號者，請直接到跳至步驟四）



示意畫面 18



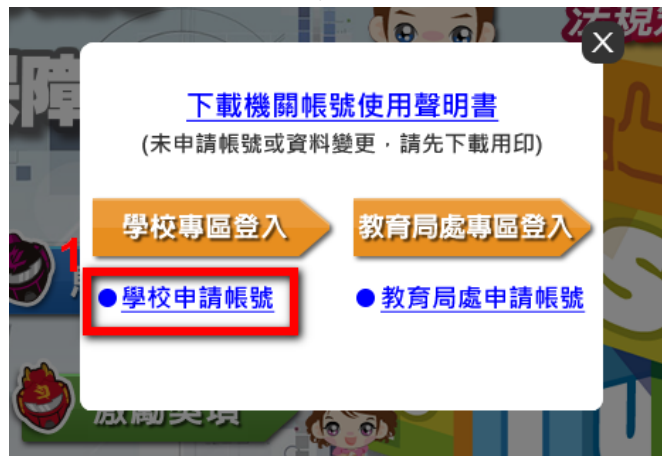
示意畫面 19

- 步驟二、於活動網站線上申請帳號及上傳聲明書  
請至第11屆全國法規資料庫競賽活動網站（[compete.law.moj.gov.tw](http://compete.law.moj.gov.tw)）依頁面欄位點選學校名稱及填寫相關資料，並上傳步驟一已用印之聲明書JPG或PDF電子檔案。（帳號欄位將依所選學校自動帶出學校代碼



作為學校帳號)

備註：申請帳號頁面路徑請參閱步驟一操作示意畫面。



示意畫面 20

示意畫面 21

- 步驟三、等待審核通過後，以EMAIL核發帳號開通通知  
本部收到線上申請及用印之聲明書掃描檔後，經審核通過後將以EMAIL核發帳號開通通知。

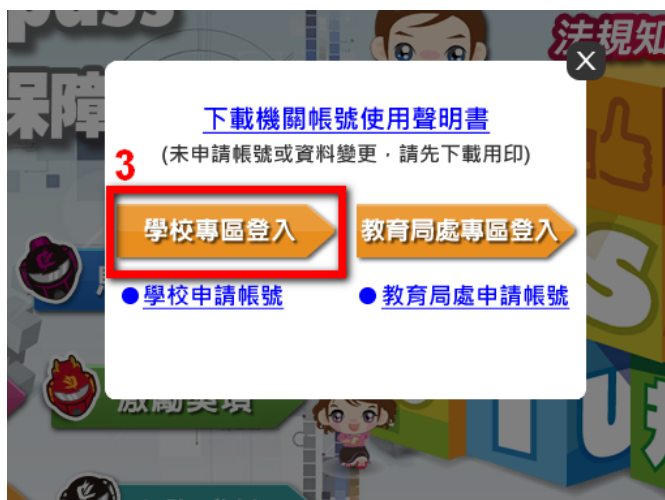
- 步驟四、帳號審核通過後，可下載學校參賽學生成績；  
請至第11屆全國法規資料庫競賽活動網站（[compete.law.moj.gov.tw](https://law.moj.gov.tw)）的法規知識王網路闖關競賽內的學校/教育局處專區，登入已通過審核的帳號，即可下載相關成績統計資料。



示意畫面 22



示意畫面 23



示意畫面 24



示意畫面 25



示意畫面 26

## 【忘記密碼處理流程】

- 步驟一、請依以下操作示意圖於網站上申請忘記密碼

全國法規資料庫 <https://law.moj.gov.tw> 查詢法規最迅速

回到首頁 / 教學資源 / 意見回饋 / 常見問題 / 下載專區

### 第11屆全國法規資料庫競賽

1 法規知識王 網路闖關競賽 (學生)

最新消息

創意教學競賽 (教師)

主辦單位：法務部 教育部  
承辦單位：TCA 台北市電腦商業同業公會  
協辦單位：農政署 財團法人中華民國電腦技能基金會  
公民與社會學科中心學校—國立臺南第一高級中學

目前線上人數：6 網站訪人次：539648  
網站地圖 / 隱私權政策 客服電話：(02)2576-2047  
服務時間：週一至週五 8:00~18:00  
建議使用IE 8.0 以上版本 最佳觀看解析度1024x768

Copyright © 2014 Laws & Regulations Database of The Republic of China.

示意畫面 27

全國法規資料庫 <https://law.moj.gov.tw> 查詢法規最迅速

回到首頁 / 回關開首頁 / 意見回饋 / 常見問題 / 下載專區 / 參賽者登入

如作業時因當下網路環境不穩，未立即回應！

### 第11屆全國法規資料庫競賽

## 法規闖關搶先鋒 知法守法e點通

2 報名註冊 馬上闖關

競賽要點 激勵獎項

學校/教育同處專區 查詢成績

加碼抽大獎 填問卷抽好禮

主辦單位：法務部 教育部  
承辦單位：TCA 台北市電腦商業同業公會  
協辦單位：農政署 財團法人中華民國電腦技能基金會  
公民與社會學科中心學校—國立臺南第一高級中學

目前線上人數：6 網站訪人次：539648  
網站地圖 / 隱私權政策 客服電話：(02)2576-2047  
服務時間：週一至週五 8:00~18:00  
建議使用IE 8.0 以上版本 最佳觀看解析度1024x768

Copyright © 2014 Laws & Regulations Database of The Republic of China.

示意畫面 28



示意畫面 29

示意畫面 30



示意畫面 31

提醒：若無法得知當初申請者之帳號及E-mail，則無法使用【忘記密碼】功能，請向本部委辦廠商台北市電腦公會聯絡，進行後續處理。

連絡人：台北市電腦公會 紀小姐

聯絡電話：(02)2577-4249分機835

聯絡信箱：[weiwei@mail.tca.org.tw](mailto:weiwei@mail.tca.org.tw)

- 步驟二、系統將Email新的密碼至原帳號填寫之申請者信箱，請於收到後以新密碼登入。
- 步驟三、登入後，如欲修改密碼或帳號相關資料，請於右上角的帳號專區進行修改。除組別、學籍縣市、學校名稱及帳號不可修改外，其餘資料修改皆須重新上傳聲明書。



示意畫面 32

學校專區帳號資訊：

修改成績查詢專區之帳號，需於修改帳號資訊時同步上傳提供已用印之指定使用聲明書，方可完成修改。完成修改後須等待工作日48小時審核帳號及指定使用聲明書，完成審核系統將自動Email寄發帳號開通通知。

[下載機關帳號使用聲明書](#)

\* 組別：

\* 學籍縣市：

\* 學校名稱：

2 \* 帳號：

\* 原密碼：

\* 新密碼： 密碼長度至少8位以上英、數字混合

\* 確認新密碼： 密碼長度至少8位以上英、數字混合

\* 學校承辦人姓名：

\* 承辦人電話： -  分機

承辦人手機：

\* 承辦人E-Mail：

\* 上傳指定使用聲明書：  請上傳JPG、PNG、GIF、PDF格式

\* 驗證碼：

任一資料修改，皆須上傳聲明書電子檔

示意畫面 33